

Zadanie 1 Dla przypomnienia, wpisz w tabelce nazwy podpisanych narzędzi,  
pod odpowiednią cyfrą.


1.	
2.	
3.	
4.	
5.	
6.	
7.	
8.	
9.	
10.	

Zadanie 2 Dopasuj akcesoria pasujące do podanych narzędzi, wpisując w tabelce litery alfabetu z poszczególnego zdjęcia .

1.	
2.	
3.	
5.	
6.	
7.	
8.	
9.	
10.	



A



B





C



D

**WIKING**  
ELEMENTY ZŁĄCZNE



Zadanie 3    Jakie narzędzia należy użyć aby wykonać dany przedmiot?

Wpisz cyfry, litery pod danym zdjęciem oraz swoje propozycję narzędzi.

1A	
2B	
3C	





## Coś ze stolarni

### Cel zajęć:

- ćwiczenie koncentracji
- rozwijanie myślenia przestrzennego
- poznanie nazw narzędzi i akcesoriów
- rozwijanie zaradności w czynnościach dnia codziennego

## ODPOWIEDZI

ZAJŹYJ TU PO WYKONANIU ZADANIA, EWENTUALNIE W RAZIE TRUDNOŚCI

### ZADANIE 1

1. LUTOWNICA
2. KLUCZ IMBUSOWY
3. ŚRUBOKRĘT PŁASKI
4. DŁUTO
5. SZLIFIERKA
6. WKRĘTARKA
7. MŁOTEK
8. WIERTARKA STOŁOWA
9. WYRZYNARKA
10. ŁOM

### ZADANIE 2

1. E, 2.A, 3. D, 4. H, 5. F, 6. I, 7. C, 8. G, 9. B, 10. H

### ZADANIE 3

1A – 8, F, G, 5

2B- A, 2, 5, 6, 8, 10,

3C-F, G, 8, 5