

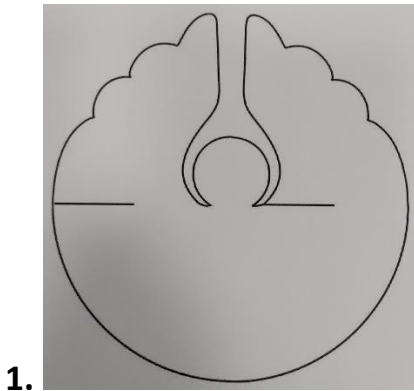

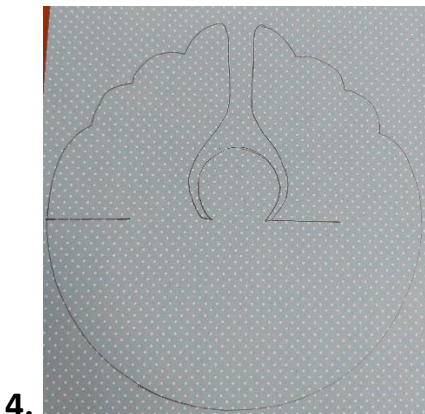


ANIOŁ

Kolejny pomysł na Święta Bożego Narodzenia. Tym razem anioł. Wykonanie bardzo proste, a ozdoba efektowna.



- Szablon anioła. Można go wykonać odręcznie (narysować) lub też skorzystać z szablonu zamieszczonego poniżej.
- Szablon wycinamy przy użyciu nożyczek.
- Przykładamy szablon do kolorowej kartki papieru (dobrze gdyby był grubszy)



- Odrysowujemy kształt anioła od zewnętrznych części szablonu

- Pamiętajmy o nacięciach w okolicy głowy anioła
- Składamy wyciętego anioła krzyżując skrzydła jednocześnie zakładając je na uprzednio wykonanych nacięciach

POWODZENIA.

PONIŻEJ SZABLON

